

一周视点



中睿合银周报【第 181 期】

(2013. 3. 25—2013. 3. 29)

【目录】

行情中心.....1

市场综述.....3

产品走势.....5

投资顾问介绍.....10

【行情中心】

一、公司产品

本周公司信托产品平均收益率-2.39%，同期沪深 300 指数增长率为-4.71%。

本周公司交易平均仓位 42%，周末持仓 3%。

| 信托产品 | 成立时间 | 信托公司 | 托管银行 | 经纪券商 | 净值 | 取值时间 |
|-------------|------------|------|------|------|--------|-----------|
| 中铁•鑫兰瑞一期 | 2008-8-26 | 中铁信托 | 招商银行 | 兴业证券 | 2.5296 | 2013-3-29 |
| 中铁•鑫兰瑞二期 | 2009-6-22 | 中铁信托 | 光大银行 | 中信建投 | 1.3362 | 2013-3-29 |
| 中铁•中睿吉祥管家一期 | 2009-5-25 | 中铁信托 | 建设银行 | 西藏证券 | 1.3857 | 2013-3-29 |
| 中铁•中睿合银二期 | 2009-7-6 | 中铁信托 | 建设银行 | 国信证券 | 1.3457 | 2013-3-29 |
| 中信•中睿合银 3 期 | 2010-1-8 | 中信信托 | 建设银行 | 安信证券 | 111.81 | 2013-3-29 |
| 中信•中睿合银 4 期 | 2010-3-18 | 中信信托 | 建设银行 | 安信证券 | 117.45 | 2013-3-29 |
| 兴业•中睿合银 5 期 | 2010-3-25 | 兴业信托 | 兴业银行 | 兴业证券 | 1.1659 | 2013-3-29 |
| 兴业•中睿合银 6 期 | 2010-6-21 | 兴业信托 | 兴业银行 | 兴业证券 | 1.1683 | 2013-3-29 |
| 兴业•中睿合银 7 期 | 2010-12-14 | 兴业信托 | 建设银行 | 安信证券 | 0.9276 | 2013-3-29 |
| 中信•中睿合银 8 期 | 2010-12-13 | 中信信托 | 光大银行 | 兴业证券 | 96.12 | 2013-3-29 |
| 兴业•中睿合银 9 期 | 2011-1-10 | 兴业信托 | 建设银行 | 长江证券 | 0.9660 | 2013-3-29 |

| | | | | | | |
|------------------|------------|------|------|------|--------|-----------|
| 上国投•中睿吉祥管家 10 期 | 2011-1-21 | 上海信托 | 上海银行 | 西藏证券 | 0.9487 | 2013-3-29 |
| 西安•中睿合银 11 期 | 2011-8-12 | 西安信托 | 北京银行 | 东兴证券 | 0.9421 | 2013-3-29 |
| 兴业•中睿合银 12 期 | 2011-8-26 | 兴业信托 | 建设银行 | 申银万国 | 0.9267 | 2013-3-29 |
| 兴业•中睿合银 15 期 | 2011-11-17 | 兴业信托 | 广发银行 | 安信证券 | 0.9941 | 2013-3-29 |
| 外贸•中睿吉祥管家创新型 1 期 | 2012-3-28 | 外贸信托 | 上海银行 | 西藏证券 | 1.1243 | 2013-3-15 |
| 外贸•中睿吉祥管家创新型 2 期 | 2012-9-28 | 外贸信托 | 上海银行 | 西藏证券 | 1.1165 | 2013-3-15 |

(注：以上净值系本公司估算的净值，标准净值请至本公司网站或信托公司网站查阅。)

二、全球市场

| 全球股市指数 | | | 商品现货及期货市场 | | |
|----------|---------|--------|-----------|--------|--------|
| 沪深 300 | 2606.93 | -5.54% | WTI 原油 | 91.95 | 2.19% |
| 道琼斯工业 | 14397 | 0.46% | 美黄金现货 | 1576.9 | -0.68% |
| 纳斯达克 | 3244 | 0.69% | LME 铜 | 7749 | -1.76% |
| 英国富时 100 | 6484 | 0.30% | LME 铝 | 1963 | -2.36% |
| 法国 CAC40 | 3840 | 0.84% | 美元指数 | | |
| 德国 DAX | 7986 | -1.47% | 82.98 | 0.73% | |
| 日经 225 | 12284 | 0.48% | BDI 指数 | | |
| 恒生指数 | 23.92 | 0.83% | 910 | -2.47% | |

【市场综述】

本周银监会对银行理财产品投资非标债权资产下达限令的消息,令市场展开震荡,暂时方向不明。本周,截止收盘上证指数跌 3.97%,收于 2236.62 点,深成指跌 4.86%,收于 8889.77 点,中小板指数跌 2.31%,收于 4614.60 点,创业板指数跌 1.76%,收于 866.46 点。

一周要闻回顾

3 月 23 日中国国家主席习近平今天将抵达俄罗斯首都莫斯科。这是他担任中国国家元首后首次对外国的访问,中国的国际地位强化了这次“首访”的意义。

3 月 26 日,民资入电信业最快 5 月发放首批运营牌照。

3 月 27 日,中国国家发改委 26 日发出通知,决定降低国内成品油价格,同日,发改委印发了进一步完善国内成品油价格形成机制的通知,决定缩短成品油调价周期,取消调价幅度限制,调整挂靠品种。

3 月 27 日,银监会对银行理财产品投资非标债权资产下达限令。

本周行情回顾

周一,两市指数小幅高开,金融、地产表现较好,随后震荡,上证指数跌 0.07%,收 2326.72,深成指跌 0.32%收 9313.13,中小板涨 0.16%,收于 4730.95 点。

周二,早盘指数小幅低开,随着地产的冲高回落及金融板块的低开低走,指数收跌,上证指数跌 1.25%,收 2297.67,深成指跌 0.93%收 9226.64,中小板跌 0.61%,收于 4711.27 点。

周三,早盘指数小幅高开,金融、地产早盘小幅冲高但随后回落,早盘热点转换较快,亦有些散乱,上证指数涨 0.16%,收 2301.26,深成指跌 0.02%收 9225.13,中小板跌 0.14%,收于 4704.58 点。

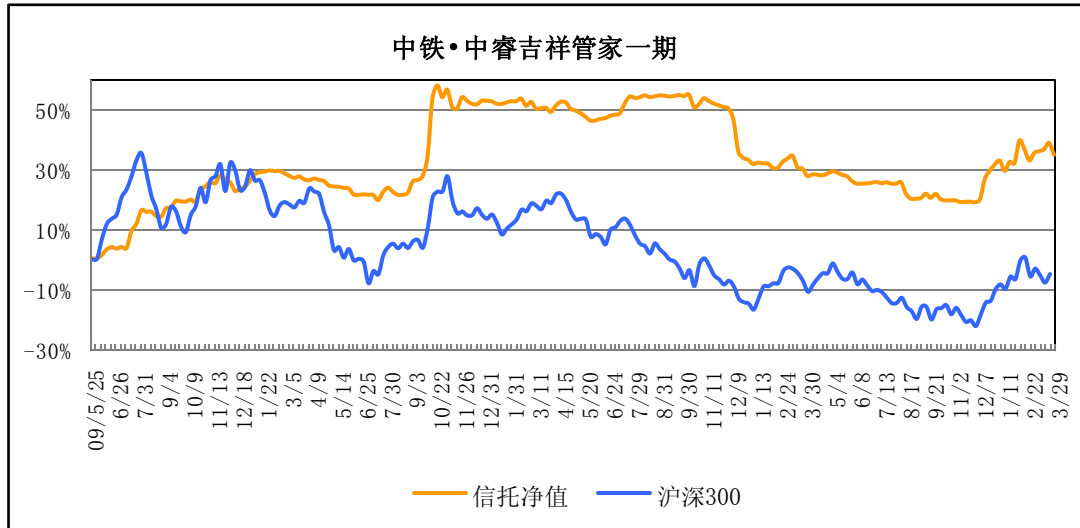
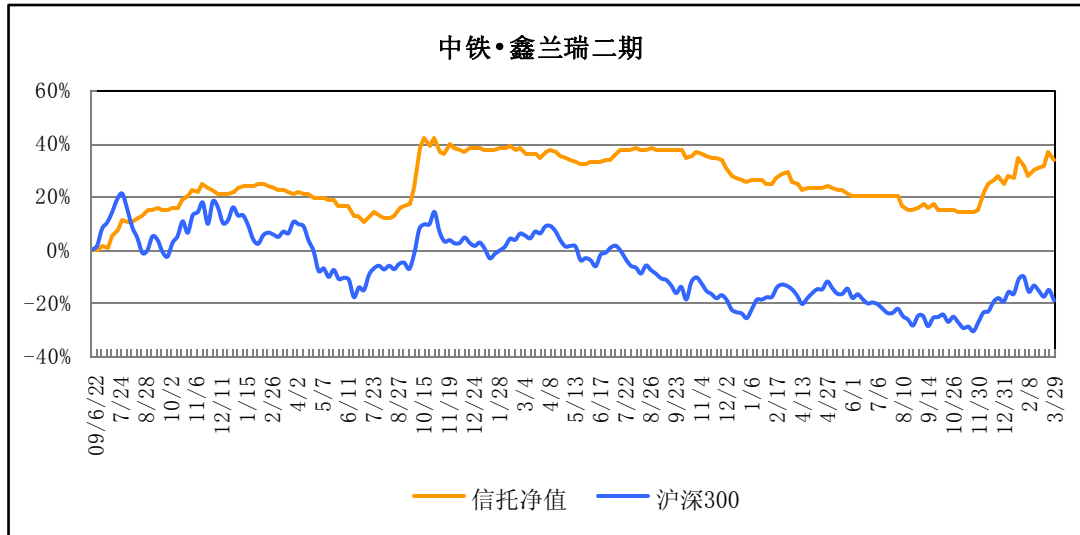
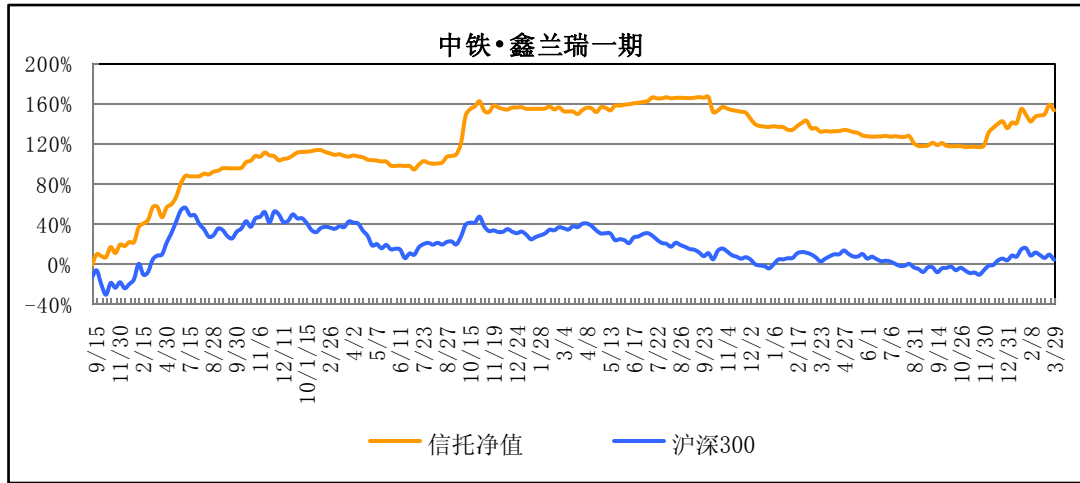
周四,今日指数低开,金融板块杀跌,兴业银行跌停对人气影响较大,近期涨价概念表现较好,草甘膦、维生素等品种表现较好,上证指数跌 2.82%,收 2236.38,深成指跌 2.88%收 8959.26,中小板跌 2%,收于 4610.57 点。

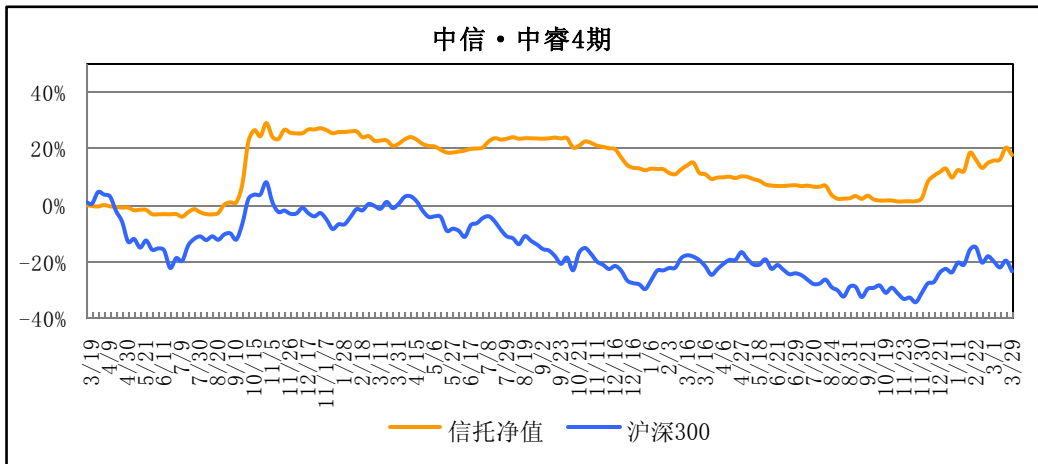
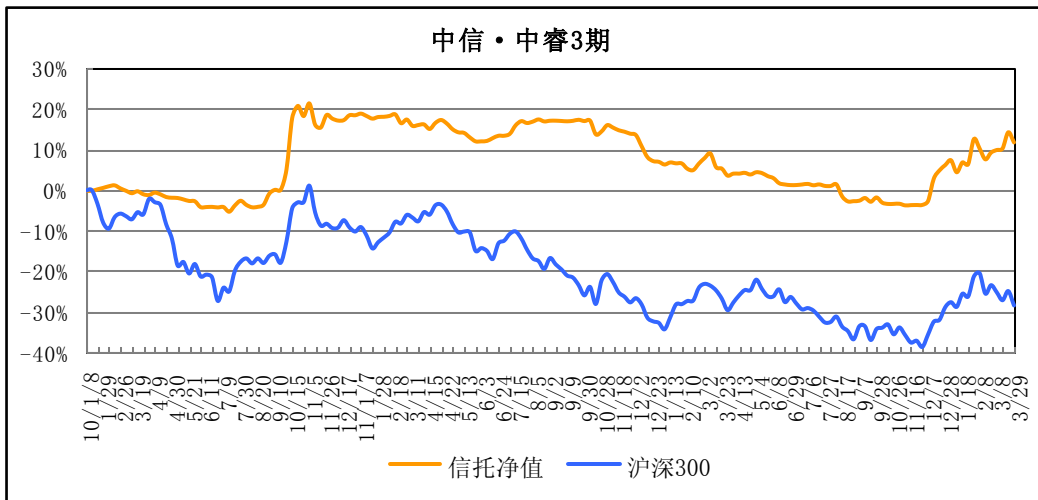
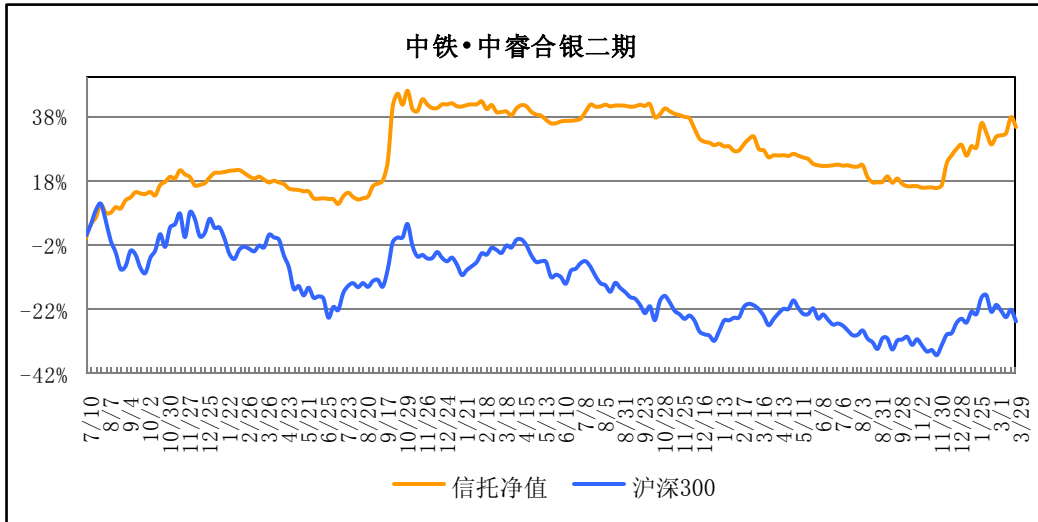
周五,经历昨天的大跌后,今日指数全天震荡,上证指数涨 0.01%,收 2236.62,深成指跌 0.78%收 8889.77,中小板涨 0.09%,收于 4614.60 点。

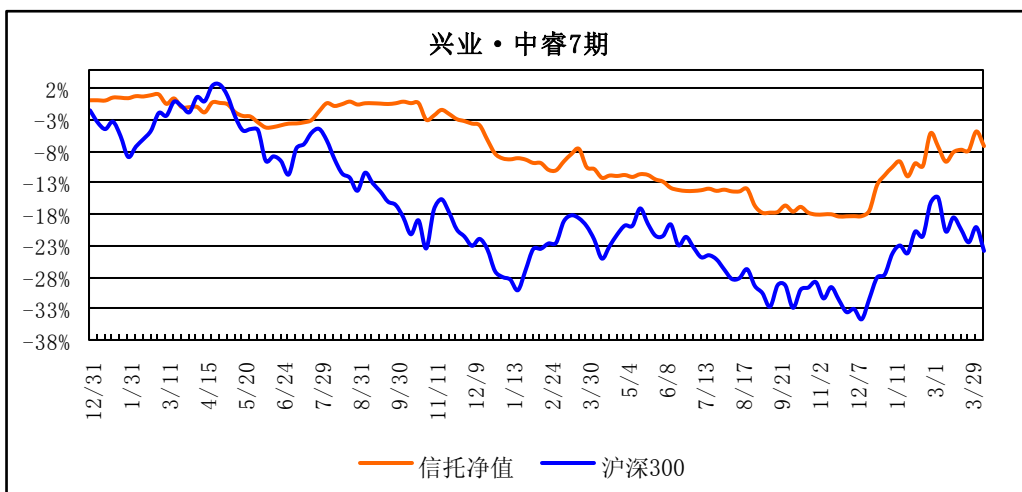
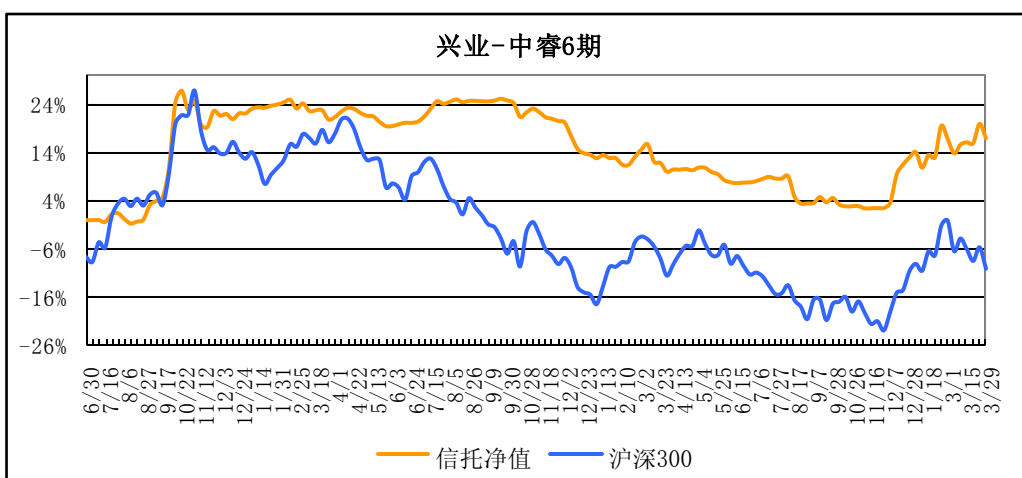
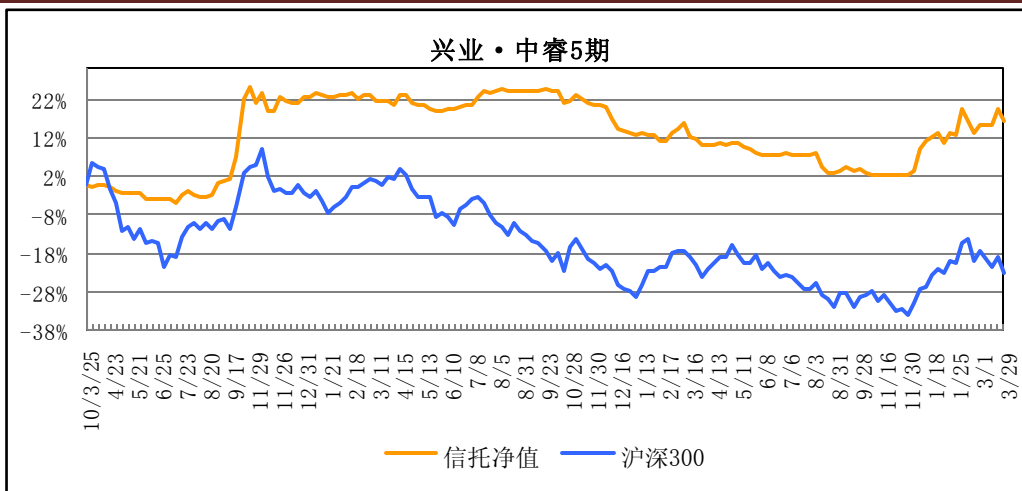
下周市场展望

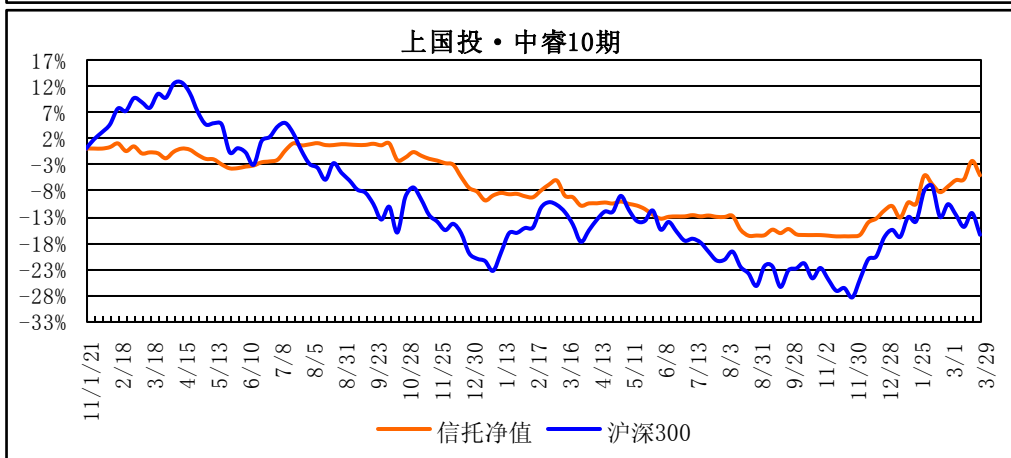
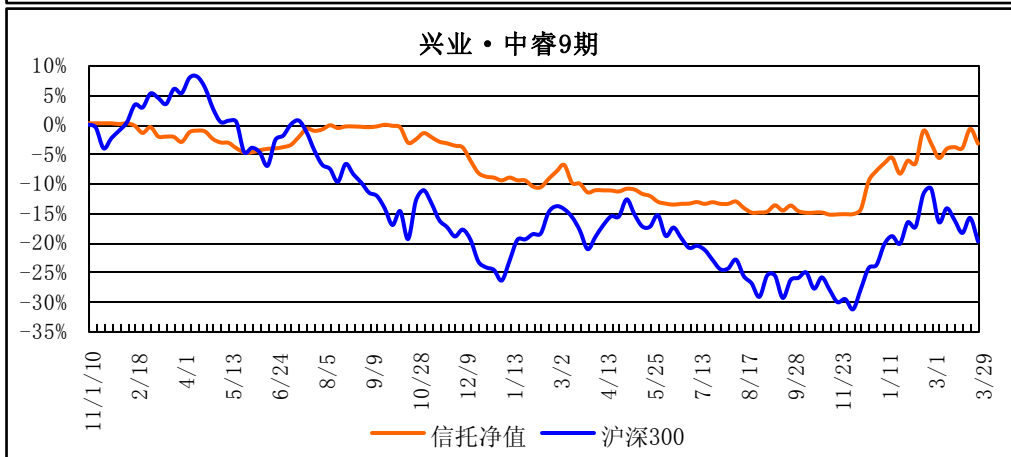
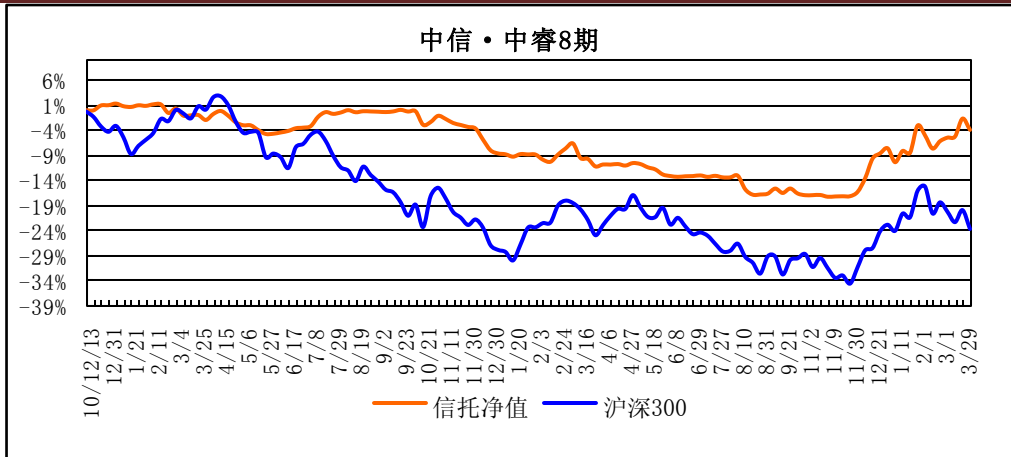
周末个地方陆续推出“国五条”细则，差异化明显，房地产板块继续承压；在银行利空环境下，大盘面临新一轮的调整，注意风险。关注医药板块，环保和海南概念。

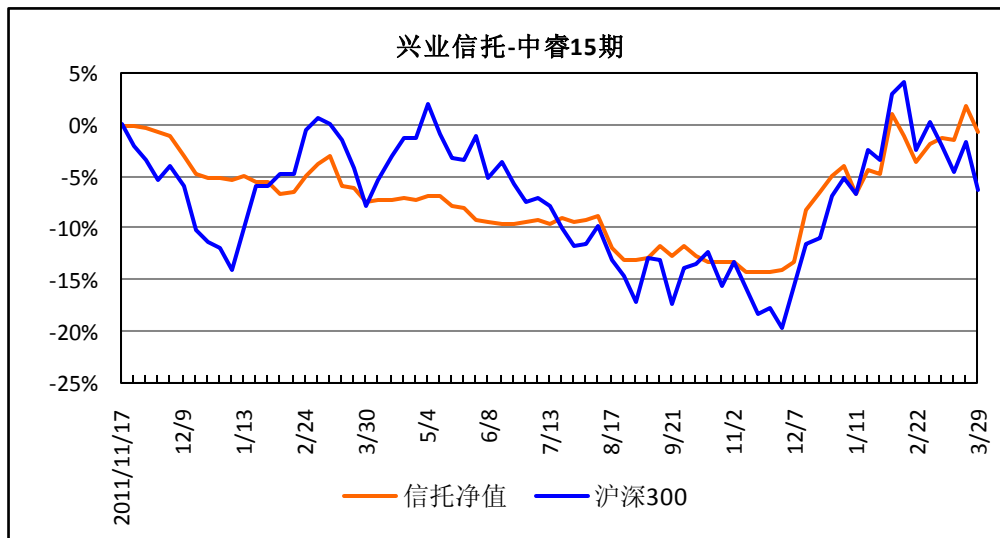
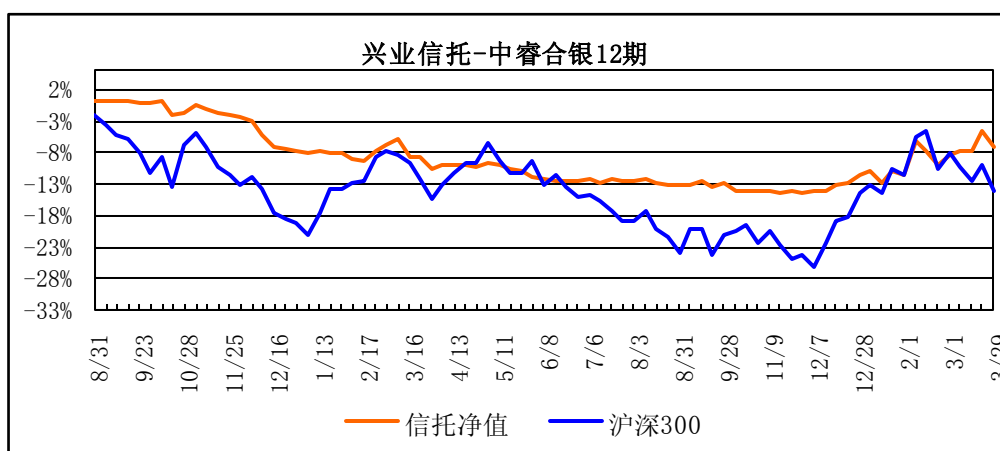
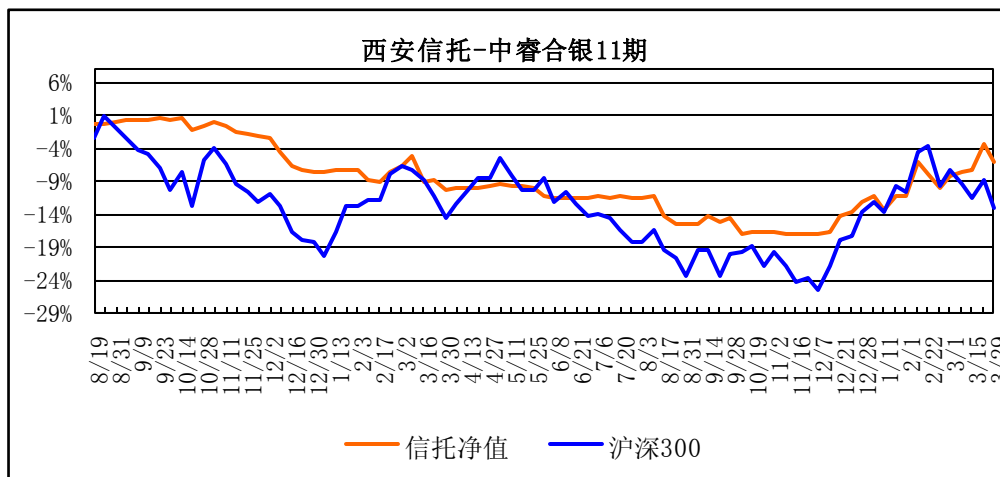
【产品走势】











注：以上图形所反映的信托净值数据系本公司估算的净值，标准净值收益比较图请至本公司网站查阅。

【投资顾问介绍】

深圳中睿合银投资管理有限公司（以下简称“中睿合银”），成立于 2009 年 2 月，前身为成都鑫兰瑞投资管理有限公司，注册资本人民币 4000 万元。

中睿合银投资团队是一支以投资总监刘睿先生为核心，以“**趋势+短线交易**”为投资策略，以绝对收益和风险控制为核心指标，通过相对高频的交易和对短期趋势的准确预判为客户实现超额收益的优秀团队。

公司地址：深圳福田区益田路西新世界中心 909 室

客服热线：4008166005

电话：0755-82520159

公司网址：<http://www.chinassic.com/>

成都代表处：四川省成都锦江区下东大街段 216 号喜年广场 A 幢
608 B 室

客服市场部邮箱：service@chinassic.com

免责声明

我们的报告主要以电子版形式分发，间或也会辅以印刷品形式分发。本报告所提供的数据资料仅供参考，本公司不对本报告中任何错漏承担任何法律责任。

©版权所有 2011 年 中睿合银投资管理有限公司

未经书面授权，本报告的任何部分均不得以任何形式复制、转发或公开传播。如欲引用或转载本文内容，务必联络中睿合银投资管理有限公司客户服务部，并注明出处为中睿合银投资管理有限公司，且不得对本文进行有悖原意的引用和删改。