

一周视点



中睿合银周报【第 171 期】

(2013. 1. 7. —2013. 1. 11)

【目录】

行情中心.....1

市场综述.....3

产品走势.....5

投资顾问介绍.....10

【行情中心】

一、公司产品

本周公司信托产品平均收益率-2.61%，同期沪深 300 指数增长率为-1.63%。

本周公司交易平均仓位 56.1%，周末持仓 55.1%。

信托产品	成立时间	信托公司	托管银行	经纪券商	净值	取值时间
中铁•鑫兰瑞一期	2008-8-26	中铁信托	招商银行	兴业证券	2.3533	2013-1-11
中铁•鑫兰瑞二期	2009-6-22	中铁信托	光大银行	中信建投	1.2461	2013-1-11
中铁•中睿吉祥管家一期	2009-5-25	中铁信托	建设银行	西藏证券	1.2922	2013-1-11
中铁•中睿合银二期	2009-7-6	中铁信托	建设银行	国信证券	1.2566	2013-1-11
中信•中睿合银 3 期	2010-1-8	中信信托	建设银行	安信证券	104.52	2013-1-11
中信•中睿合银 4 期	2010-3-18	中信信托	建设银行	安信证券	109.57	2013-1-11
兴业•中睿合银 5 期	2010-3-25	兴业信托	兴业银行	兴业证券	1.1074	2013-1-11
兴业•中睿合银 6 期	2010-6-21	兴业信托	兴业银行	兴业证券	1.1079	2013-1-11
兴业•中睿合银 7 期	2010-12-14	兴业信托	建设银行	安信证券	0.8798	2013-1-11
中信•中睿合银 8 期	2010-12-13	中信信托	光大银行	兴业证券	89.76	2013-1-11
兴业•中睿合银 9 期	2011-1-10	兴业信托	建设银行	长江证券	0.9161	2013-1-11

上国投•中睿吉祥管家 10 期	2011-1-21	上海信托	上海银行	西藏证券	0.8681	2013-1-11
西安•中睿合银 11 期	2011-8-12	西安信托	北京银行	东兴证券	0.8695	2013-1-11
兴业•中睿合银 12 期	2011-8-26	兴业信托	建设银行	申银万国	0.8701	2013-1-11
兴业•中睿合银 15 期	2011-11-17	兴业信托	广发银行	安信证券	0.9346	2013-1-11
外贸•中睿吉祥管家创新型 1 期	2012-3-28	外贸信托	上海银行	西藏证券	1.0262	2012-12-14
外贸•中睿吉祥管家创新型 2 期	2012-9-28	外贸信托	上海银行	西藏证券	0.9973	2012-12-7

(注：以上净值系本公司估算的净值，标准净值请至本公司网站或信托公司网站查阅。)

二、全球市场

全球股市指数			商品现货及期货市场		
沪深 300	2483.23	-1.63%	WTI 原油	93.56	3.04%
道琼斯工业	13488	4.25%	美黄金现货	1660.6	0.28%
纳斯达克	3126	5.61%	LME 铜	7893	0.59%
英国富时 100	6122	3.32%	LME 铝	2099.8	1.93%
法国 CAC40	3706	2.38%	美元指数		
德国 DAX	7716	1.37%	79.58	-0.13%	
日经 225	10653	3.20%	BDI 指数		
恒生指数	23264	2.63%	760	8.73%	

【市场综述】

综观本周，周二、周三、周四连续 3 个交易日收盘均有超过 30 只股票涨停，但本周上证、深成大盘指数并没有向上有效突破，本周五，CPI 数据大幅上涨，加上钓鱼岛上空双方战机对峙剑拔弩张，三大股指长阴击穿 10 日均线，本交易日是周线五连阳后收出周阴线。

一周要闻回顾

1. 01 月 07 日，国务院确立生物产业为战略性新兴产业
2. 01 月 08 日，水利部发文加快推进水生态文明建设
3. 01 月 09 日，工信部起草了《移动通信转售业务试点方案》
4. 01 月 10 日，国家发展改革委扩大燃煤电厂脱硝电价试点范围
5. 01 月 11 日，日媒报道中国 3 种机型十余架飞机接近钓鱼岛

本周行情回顾

周一早盘两市双双小幅低开，开盘后沪指略作震荡后即继续冲高，深成指表现稍弱，始终在上周五收盘点位附近窄幅震荡，截止收盘，沪指报 2285.36 点，上涨 8.37 点，涨幅 0.37%，成交 968.73 亿元；深成指报 9108.47 点，上涨 12.40 点，涨幅 0.14%，成交 888.00 亿元。两市成交量均较上一交易日萎缩，板块方面，生物制品领涨，涨近 4%，农业服务涨超 3%，建材、中药、航天军工、美丽中国概念涨超 2%，有色金属、稀土永磁概念、保险、房地产开发跌幅居前。

周二两市股指午后维持震荡整理格局，截至收盘，沪指报 2276.07 点，跌 9.29 点，跌幅 0.41%，成交金额 1064.29 亿元，深成指报 9110.45 点，涨 1.99 点，涨幅 0.02%，成交金额 1074.10 亿元。板块方面，生物医药、航母概念、移动转售概念股、新三板概念涨幅居前，券商、银行、煤炭开采、保险跌幅居前，成为拖累大盘下行的主要原因。

周三股指呈现震荡调整走势，两市早盘双双低开，随后股指小幅冲高后震荡回落，截止收盘，沪指报 2275.34 点，下跌 0.73 点，跌幅 0.03%，成交 1028 亿元；深成指报 9154.87 点，上涨 44.42 点，涨幅 0.49%，成交 1084 亿元。板块跌多涨少，煤炭开采、农产品加工、汽车整车等板块涨幅居前。生物制品、新材料等板块则处于跌幅前列。

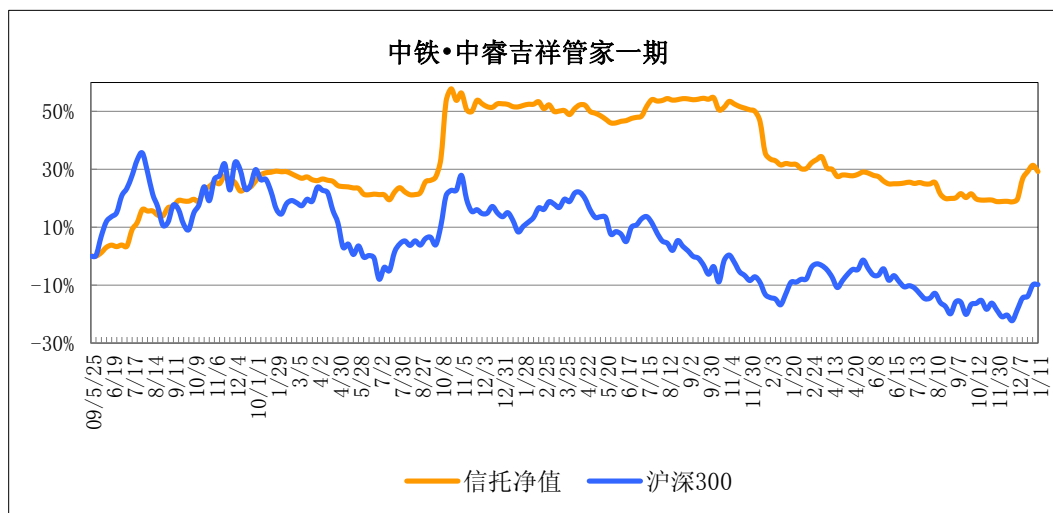
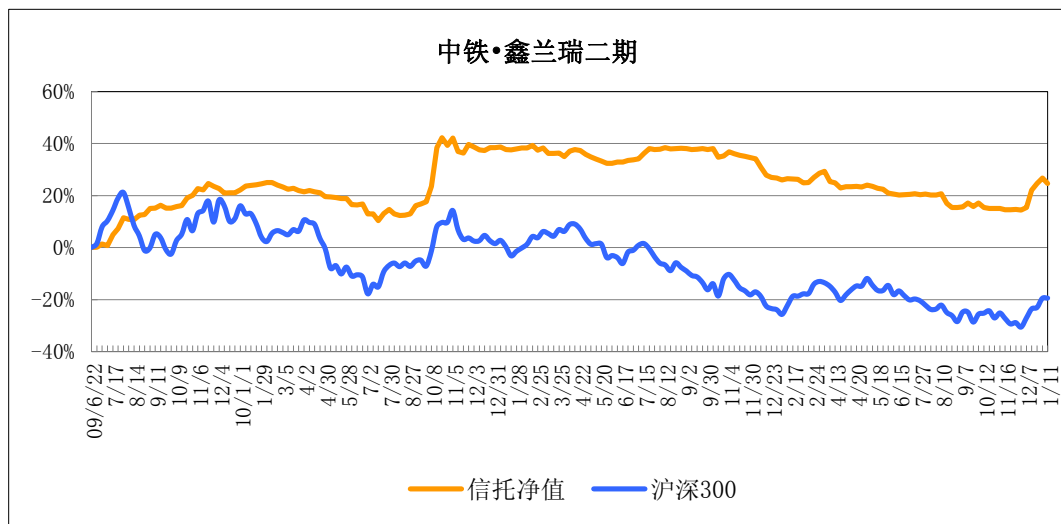
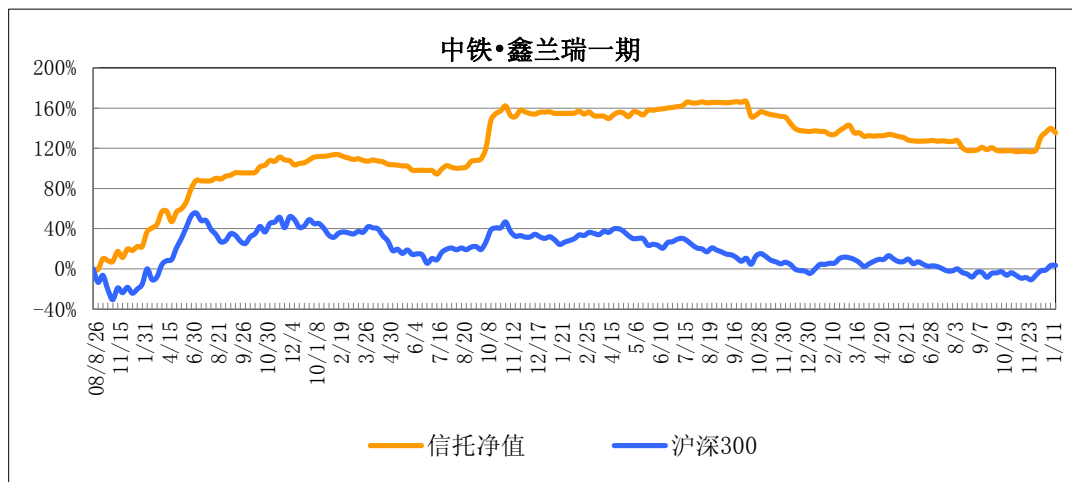
周四两市维持震荡调整，沪指在 2300 点压力显现，至收盘两市均小幅上涨，沪指险守 5 日均线。截至下午收盘，上证指数收报 2283.66 点，涨 8.32 点，涨幅 0.37%，成交 982.36 亿元；深证成指报 9170.06 点，涨 15.18 点，涨幅 0.17%，成交 934.7 亿元；中小板指数报 4337.44 点，涨 25.25 点，涨幅 0.59%，成交 388.1 亿元。板块多数普涨，科技股明显强势，地产、医疗保健等板块集体走强，有色金属、券商、银行等板块均小幅上涨。昨日大涨的煤炭股则明显回调，石油、酿酒、保险、农业股均走势疲弱。

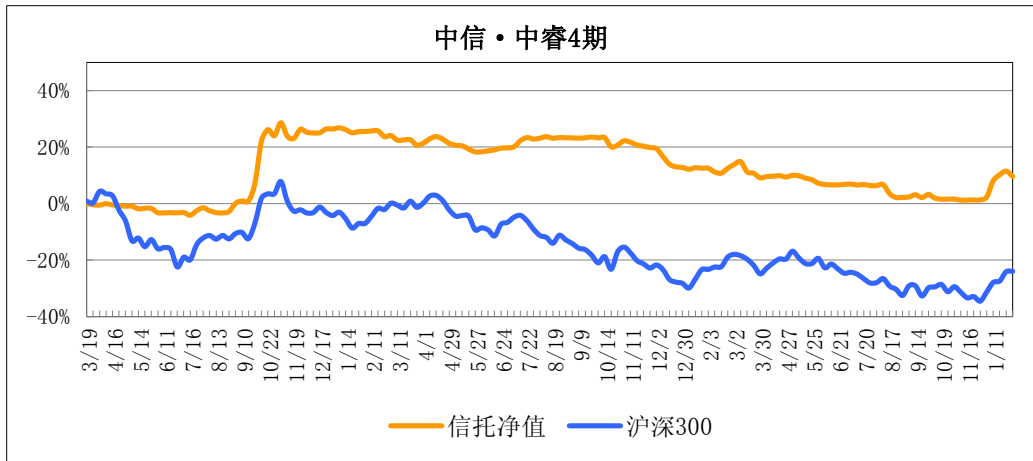
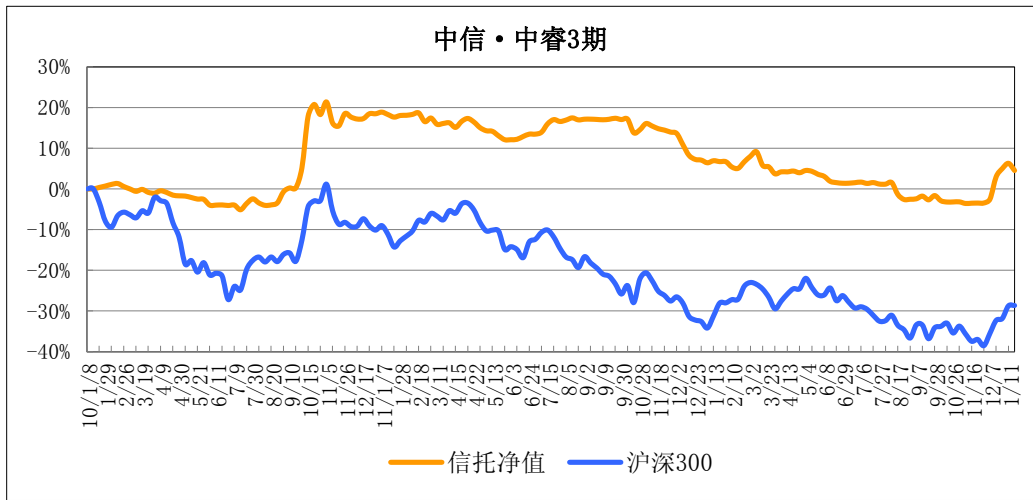
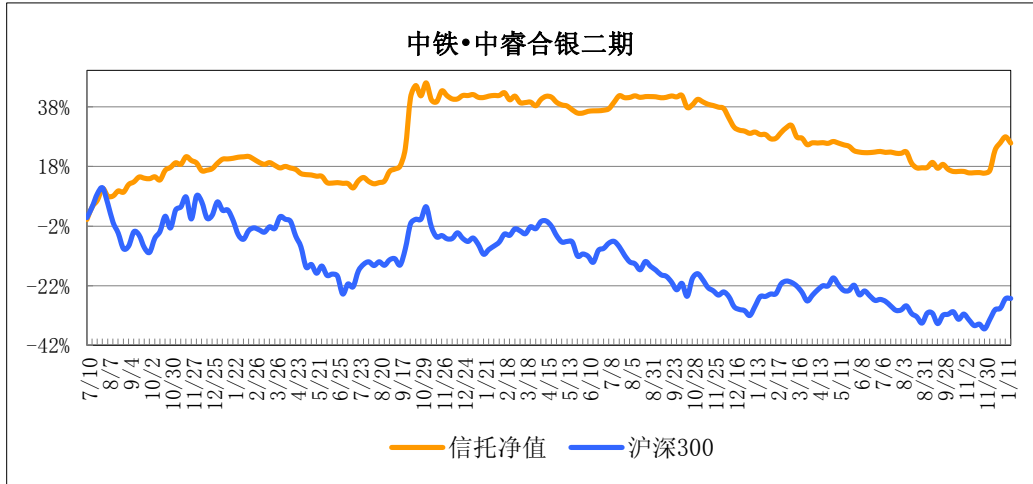
周五两市小幅高开，在国家统计局公布去年 12 月 CPI 数据后开始震荡下行，沪指再度失守 5 日均线。午后两市加速回落，沪指跌穿 10 日均线。截至收盘，沪指报 2243.00 点，跌 40.66 点，跌幅 1.78%，成交金额 1015.51 亿元，深成指报 9017.73 点，跌 152.32 点，跌幅 1.66%，成交金额 1053.91 亿元。板块方面，券商、地产、煤炭、种植业跌超 3%，农产品加工、钢铁、建材、保险等跌超 2%，仅有军工概念逆市走强，3D、航天军工板块也小幅上涨。

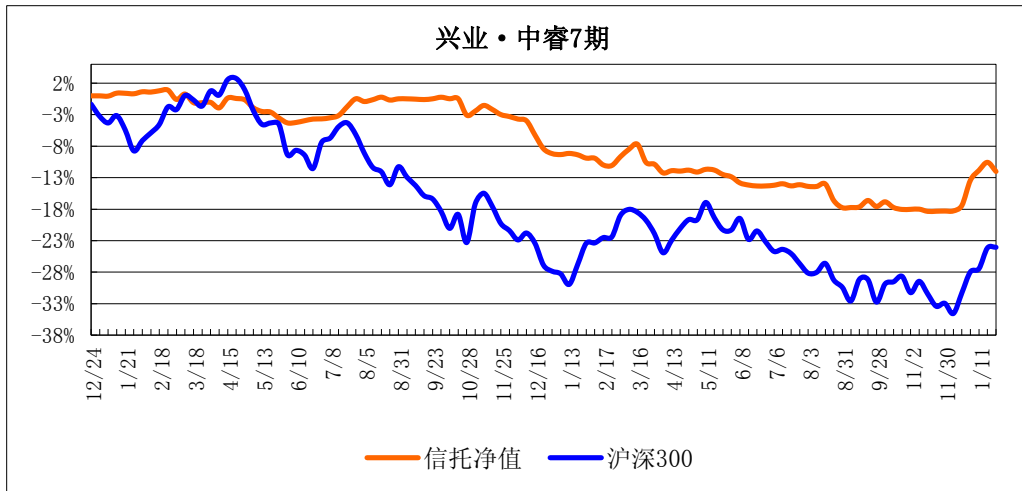
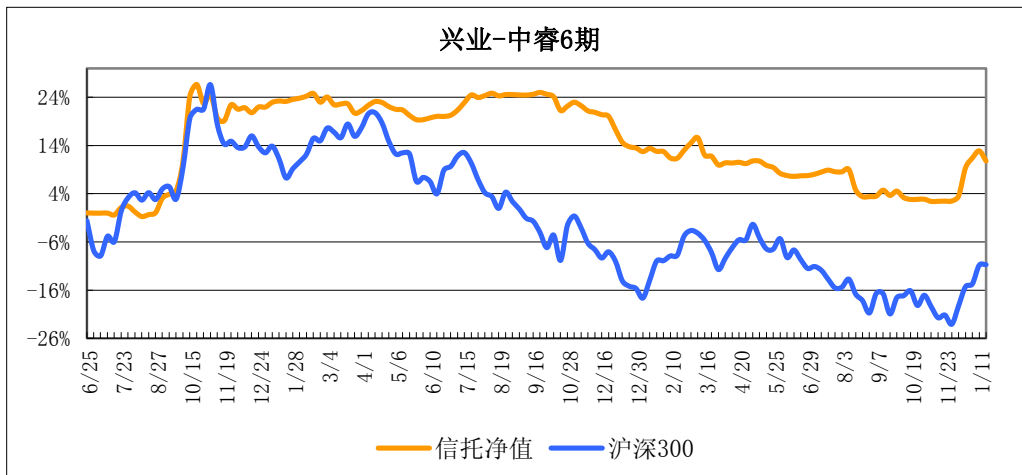
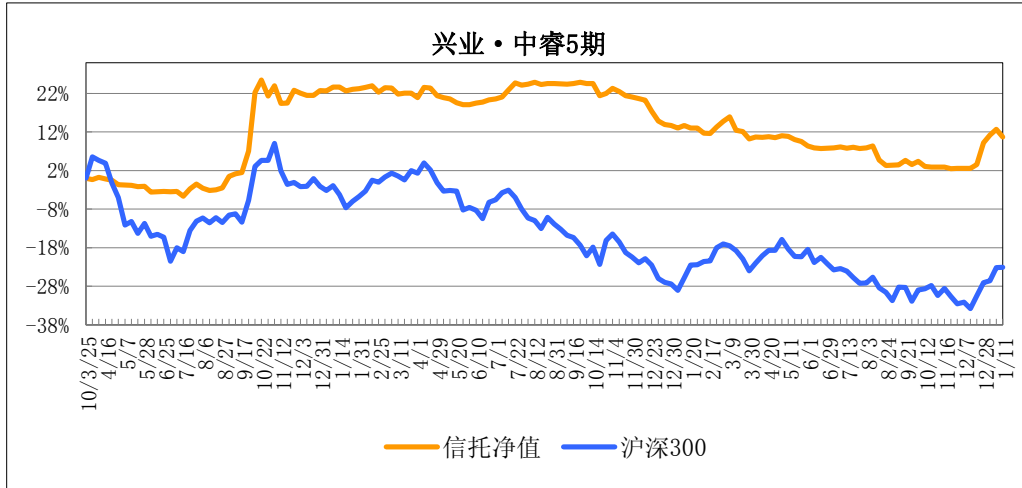
下周市场展望

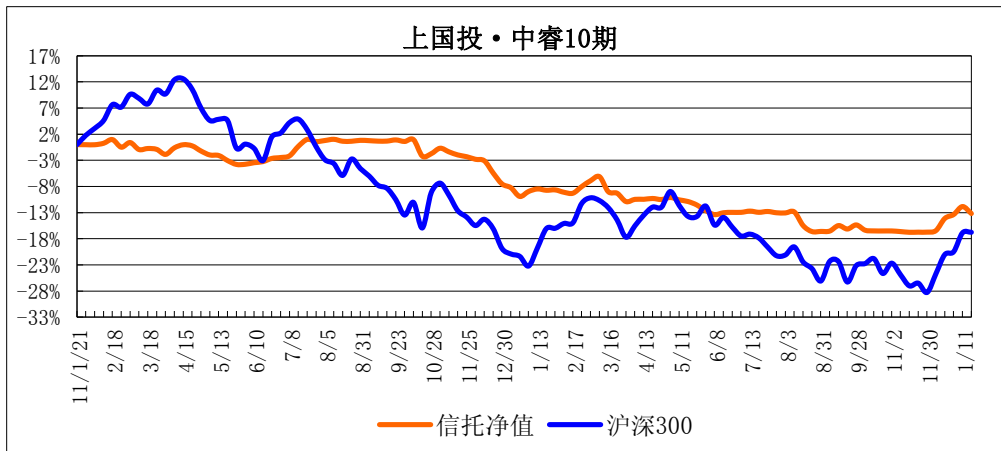
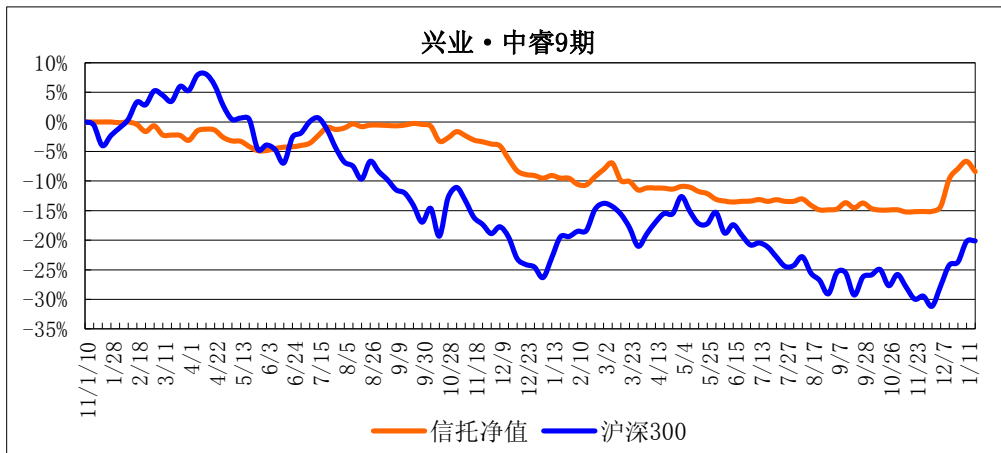
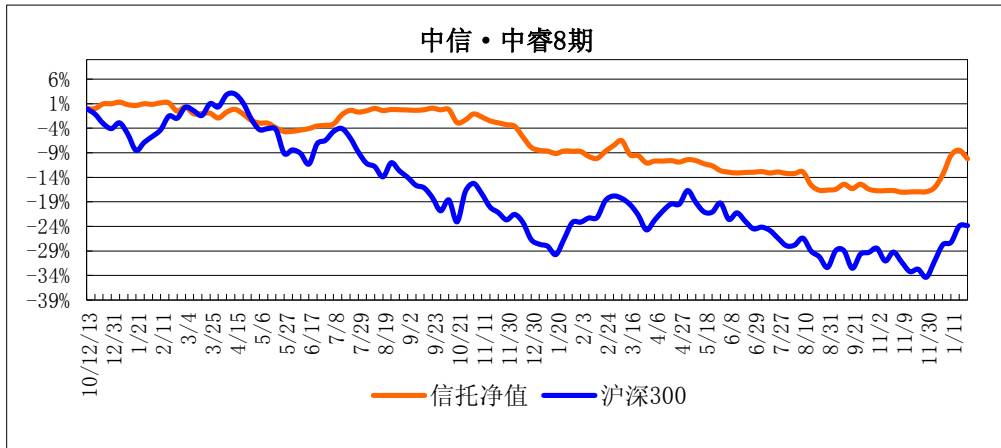
尽管本周五在国家统计局公布去年 12 月 CPI 数据后开始震荡下行，但是随着经济复苏，上市公司业绩有望回升，周期行业盈利能力环比改善的概率较大。投资者也可以围绕金融、军工板块、和年报预增以及高送转等几个题材灵活操作。

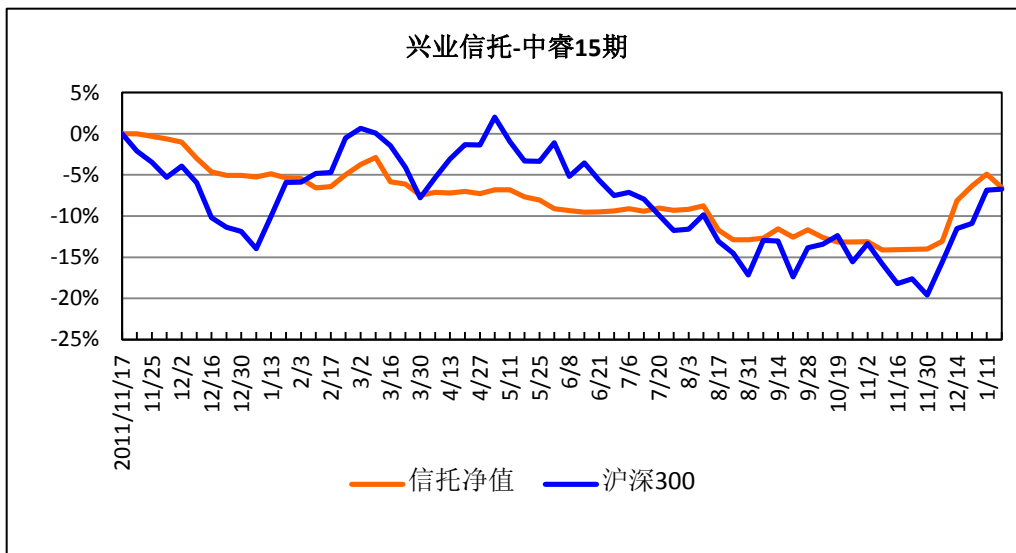
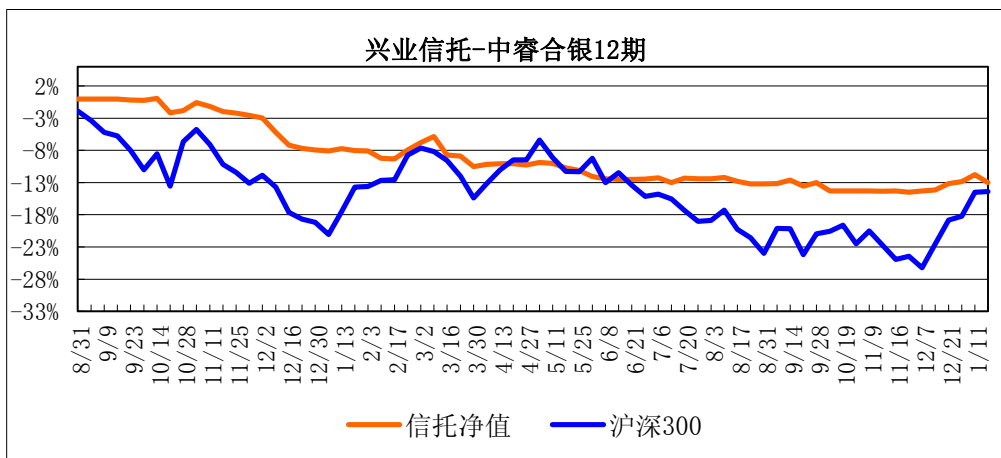
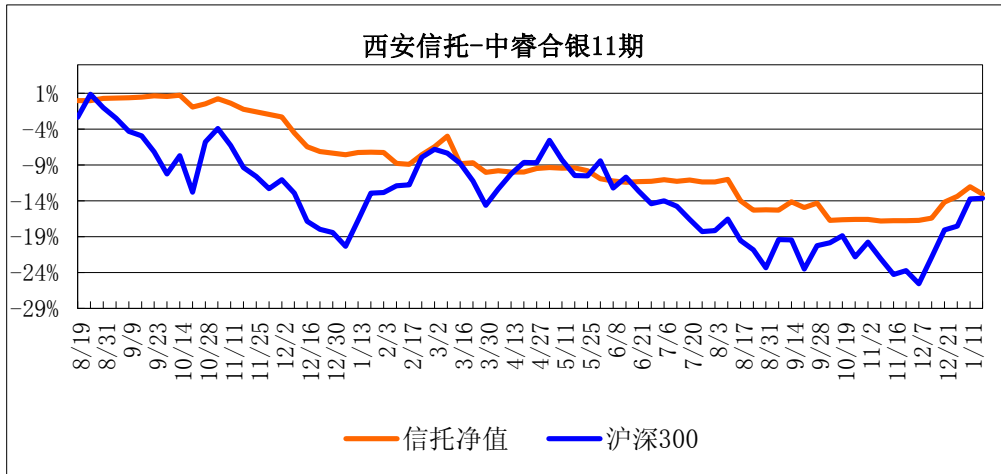
【产品走势】











注：以上图形所反映的信托净值数据系本公司估算的净值，标准净值收益比较图请至本公司网站查阅。

【投资顾问介绍】

深圳中睿合银投资管理有限公司（以下简称“中睿合银”），成立于2009年2月，前身为成都鑫兰瑞投资管理有限公司，注册资本人民币4000万元。

中睿合银投资团队是一支以投资总监刘睿先生为核心，以“趋势+短线交易”为投资策略，以绝对收益和风险控制为核心指标，通过相对高频的交易和对短期趋势的准确预判为客户实现超额收益的优秀团队。

十多年来，公司灵活运用波段操作和仓位控制等手段，为投资者创造了长期稳定的绝对收益。

公司地址：深圳福田区益田路西新世界中心909室

客服热线：4008166005

电话：0755-82520159

公司网址：<http://www.chinassic.com/>

成都代表处：成都市人民南路四段19号威斯顿联邦大厦1106室

客服市场部邮箱：service@chinassic.com

电话：028-85268951

免责声明

我们的报告主要以电子版形式分发，间或也会辅以印刷品形式分发。本报告所提供的数据资料仅供参考，本公司不对本报告中任何错漏承担任何法律责任。

©版权所有 2011年 中睿合银投资管理有限公司

未经书面授权，本报告的任何部分均不得以任何形式复制、转发或公开传播。如欲引用或转载本文内容，务必联络中睿合银投资管理有限公司客户服务部，并需注明出处为中睿合银投资管理有限公司，且不得对本文进行有悖原意的引用和删改。