

# 一周视点



中睿合银周报【第 161 期】

(2012. 10. 29. —2012. 11. 2)

## 【目录】

行情中心.....	1
市场综述.....	3
产品走势.....	5
投资顾问介绍.....	10

## 【行情中心】

### 一、公司产品

本周公司信托产品平均收益率 0.02%，同期沪深 300 指数增长率为 2.62%。

本周公司交易平均仓位 0.46%，周末持仓 2.4%。

信托产品	成立时间	信托公司	托管银行	经纪券商	净值	取值时间
中铁•鑫兰瑞一期	2008-8-26	中铁信托	招商银行	兴业证券	2.1755	2012-11-2
中铁•鑫兰瑞二期	2009-6-22	中铁信托	光大银行	中信建投	1.1502	2012-11-2
中铁•中睿吉祥管家一期	2009-5-25	中铁信托	建设银行	西藏证券	1.1940	2012-11-2
中铁•中睿合银二期	2009-7-6	中铁信托	建设银行	国信证券	1.1615	2012-11-2
中信•中睿合银 3 期	2010-1-8	中信信托	建设银行	安信证券	96.82	2012-11-2
中信•中睿合银 4 期	2010-3-18	中信信托	建设银行	安信证券	101.60	2012-11-2
兴业•中睿合银 5 期	2010-3-25	兴业信托	兴业银行	兴业证券	1.0291	2012-11-2
兴业•中睿合银 6 期	2010-6-21	兴业信托	兴业银行	兴业证券	1.0287	2012-11-2
兴业•中睿合银 7 期	2010-12-14	兴业信托	建设银行	安信证券	0.8199	2012-11-2

中信•中睿合银 8 期	2010-12-1 3	中信信托	光大银行	兴业证券	83.31	2012-11-2
兴业•中睿合银 9 期	2011-1-10	兴业信托	建设银行	长江证券	0.8514	2012-11-2
上国投•中睿吉祥管家 10 期	2011-1-21	上海信托	上海银行	西藏证券	0.8347	2012-11-2
西安•中睿合银 11 期	2011-8-12	西安信托	北京银行	东兴证券	0.8343	2012-11-2
兴业•中睿合银 12 期	2011-8-26	兴业信托	建设银行	申银万国	0.8569	2012-11-2
兴业•中睿合银 15 期	2011-11-1 7	兴业信托	广发银行	安信证券	0.8690	2012-11-2
外贸•中睿吉祥管家创新型 1 期	2012-3-28	外贸信托	上海银行	西藏证券	1.0047	2012-10-26
外贸•中睿吉祥管家创新型 2 期	2012-9-28	外贸信托	上海银行	西藏证券	0.9977	2012-10-26

(注：以上净值系本公司估算的净值，标准净值请至本公司网站或信托公司网站查阅。)

## 二、全球市场

全球股市指数			商品现货及期货市场		
沪深 300	2306.77	2.62%	WTI 原油	84.86	-1.65%
道琼斯工业	13093.2	-0.11%	美黄金现货	1657.2	-3.20%
纳斯达克	2982.13	-0.19%	LME 铜	7671.8	-1.93%
英国富时 100	5869	1.07%	LME 铝	1925.8	0.05%
法国 CAC40	3492	1.66%	美元指数		
德国 DAX	7364	1.83%	80.55	0.66%	
日经 225	9051	1.32%	BDI 指数		
恒生指数	22111	2.62%	986	-6.01%	

## 【市场综述】

本周大盘经过上周技术性调整后逐步收复上周跌幅，空方势力战线收缩，多方处于攻势，但力度明显不足。本周，上证指数报收 2117.05 点，涨幅为 2.46%；深成指指数报收 8679.68 点，涨幅为 3.15%；沪深 300 指数报收 2206.77 点，涨幅为 2.62%；创业板指数报收 701.38 点，涨幅为 2.34%。本周沪深两市共成交金额 4628.06 亿元，较前一周下降 11.40%，量能未能跟上，市场情绪依然谨慎。本周大盘是单边上涨行情，大盘面临的系统性风险继续释放。权重股中房地产板块较为强势，但周期类行业未能受相关经济数据影响走高，市场还是较为谨慎。

### 一周要闻回顾

- 1、29 日 1-9 月份全国规模以上工业企业实现利润同比下降 1.8%
- 2、30 日中国中小企业协会发布 2012 年第三季度中小企业发展指数，指数为 87.5，比上季度下降 2.8 点。
- 3、30 日我国首套自主研发的蒸汽式太阳能热发电装置投入运行。
- 4、30 日中国电力企业联合会发布《2012 年前三季度全国电力供需形势及全年分析预测报告》，指出电煤价格并轨是深化电力市场化改革的重要内容。
- 5、31 日证监会修订券商自营规定，拟放宽投资范围。
- 6、1 日发布 2012 年 10 月中国制造业采购经理指数为 50.2%，汇丰 10 月 PMI 为 49.5。

### 本周行情回顾

周一，大盘小幅低开，早盘探底上扬，午盘震荡下跌继续探空后收窄，收下探十字阴线。造纸印刷行业受人民币升值影响的弱周期行业相对走势较好，但盘中机会渺茫。今日两市共成交金额 1045.02 亿元，市场继续低迷，今日出现恐慌性抛盘。上证指数报收 2058.94 点，跌幅为 0.35%；深成指指数报收 8376.56 点，跌幅为 0.46%。沪深 300 指数报收 2235.85 点，跌幅为 0.54%。今日两市共成交金额 748.16 亿元，继续创交易金额新低，市场无资金参与的动力。

周二，大盘小幅高开，早盘探底后冲高但迅速回落，午盘震荡下跌后尾盘收红，收上冲下探十字阳线。房地产板块有所表现，地产股季报接连利好，四季度能否继续上冲，还需多多观察。上证指数报收 2062.35 点，涨幅为 0.17%；深

成指指数报收 8394.24 点，涨幅为 0.21%。沪深 300 指数报收 2239.88 点，涨幅为 0.18%。今日两市共成交金额 819.42 亿元，较前一交易日增量 9.52%。

周三，大盘小幅低开，早盘探底后回升后继续回落，午盘两波震荡上扬，收上冲下探十字阳线。今日无特别强势板块。市场比较平和，大盘在出现快速下跌后暂时调整。钓鱼岛概念早盘杀跌后午盘强势归来，航天军工板块涨幅居前。上证指数报收 2068.88 点，涨幅为 0.32%；深成指指数报收 8469.80 点，涨幅为 0.90%。沪深 300 指数报收 2254.82 点，涨幅为 0.67%。今日两市共成交金额 814.27 亿元，较前一交易日缩量 0.63%

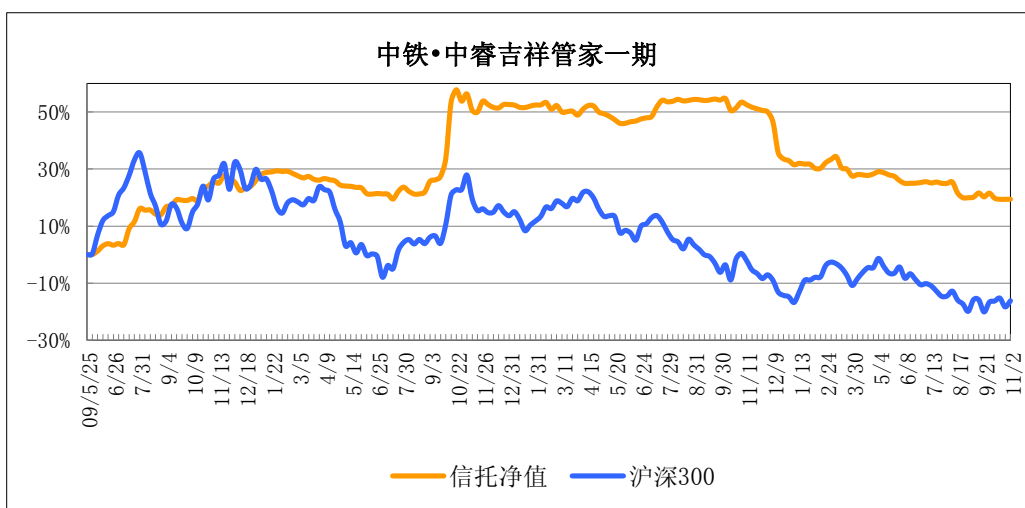
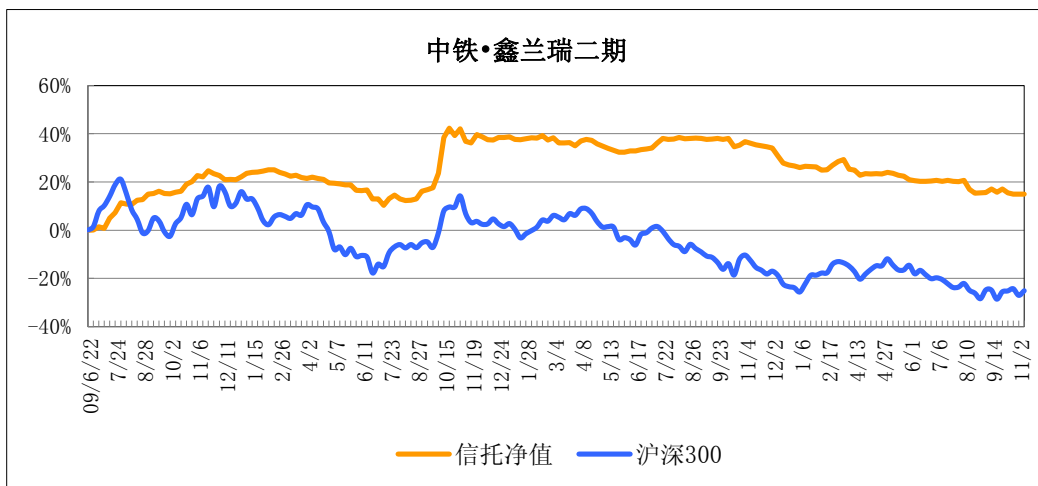
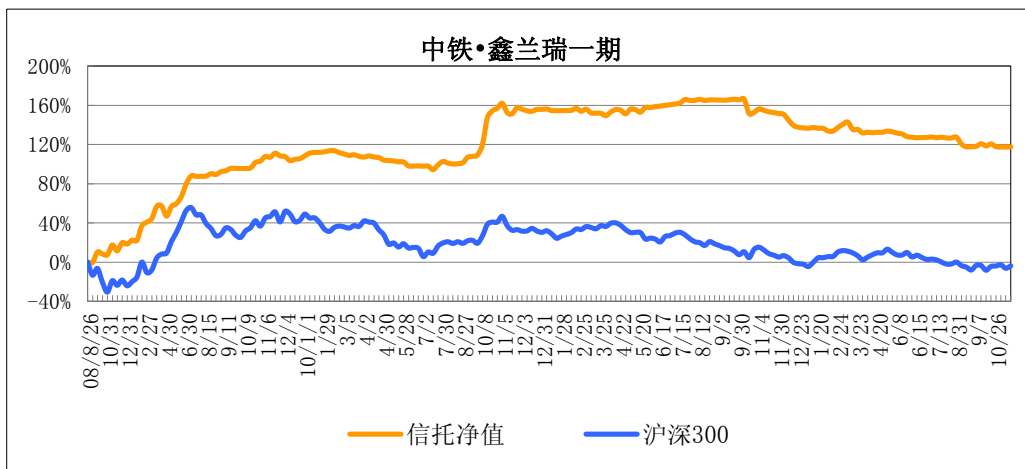
周四，大盘小幅高开，早盘三波拉升，午盘高位整理，收上冲实体中阳线。今日房地产板块较为强势，盘中房地产个股相继涨停。券商板块表现相对可以，保险板块经过调整后也出现止跌。对于资金面，量还需再续。上证指数报收 2104.43 点，涨幅为 1.72%；深成指指数报收 8663.15 点，涨幅为 2.28%。沪深 300 指数报收 2297.88 点，涨幅为 1.91%。今日两市共成交金额 1191.94 亿元，较前一交易日大幅增量 46.38%。

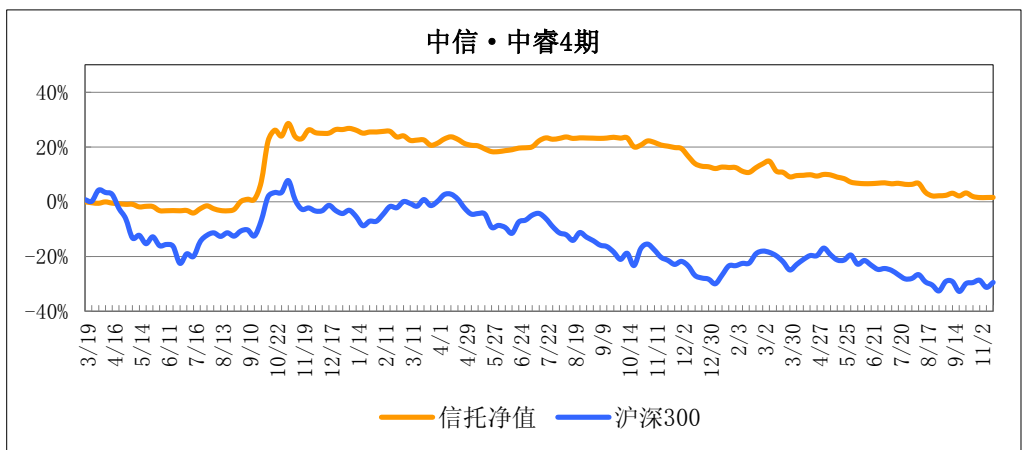
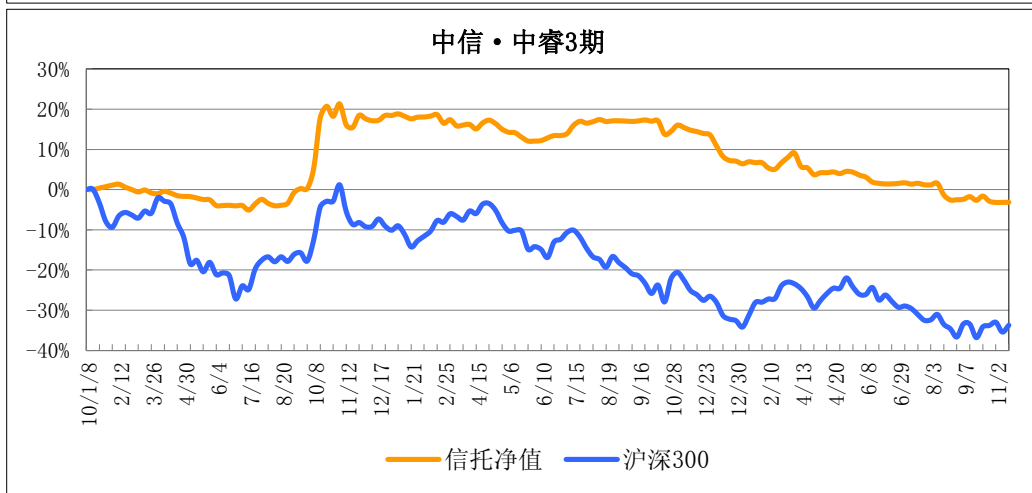
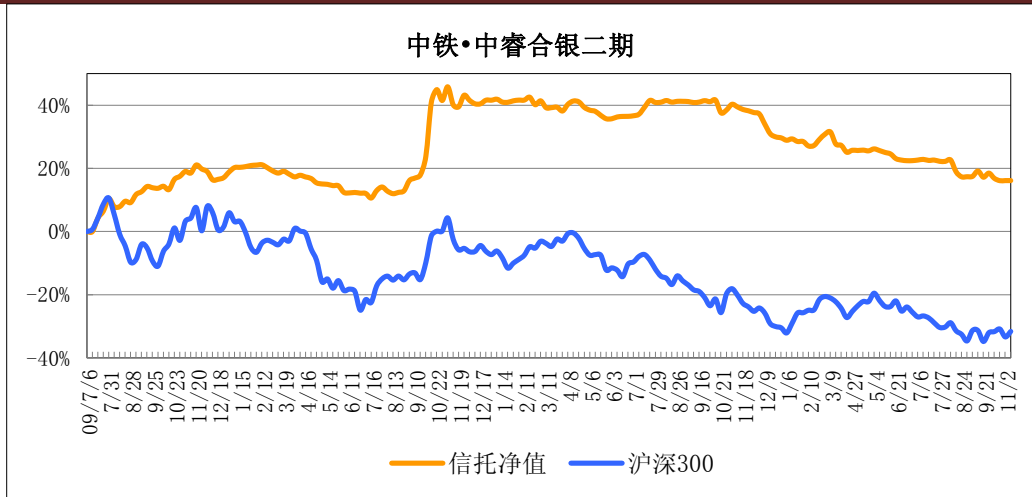
周五，大盘小幅高开，早盘拉升后下挫，午盘不断拉升，收上冲实体小阳线。今日房地产板块继续保持强势，但可参与的标的面临一定的风险。今日市场稍微弱势，谨慎而为。上证指数报收 2117.05 点，涨幅为 0.60%；深成指指数报收 8679.68 点，涨幅为 0.19%。沪深 300 指数报收 2306.77 点，涨幅为 0.39%。今日两市共成交金额 1054.6 亿元，较前一交易日缩量 11.52%。

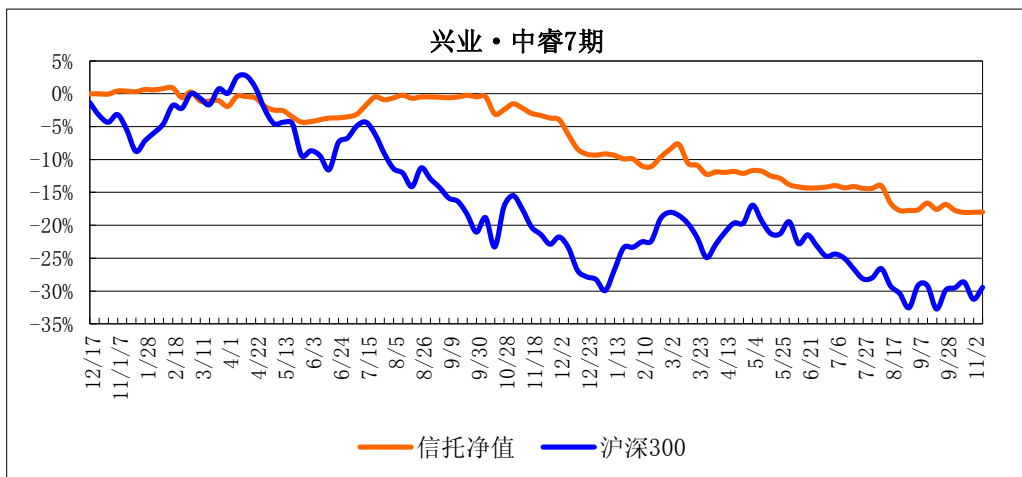
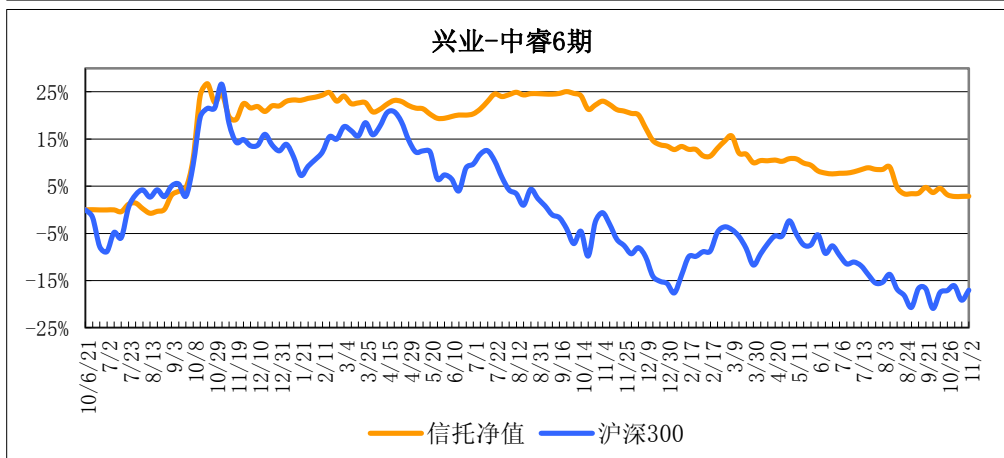
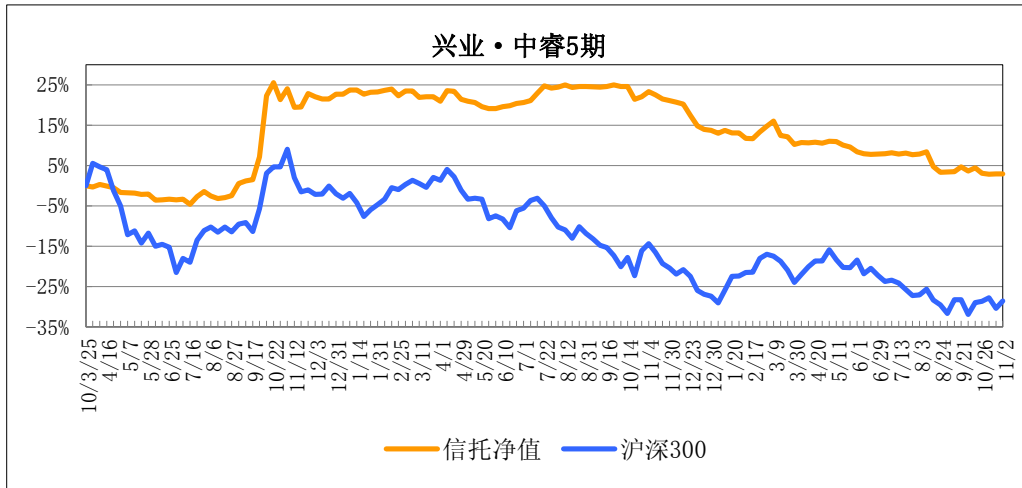
### 下周市场展望

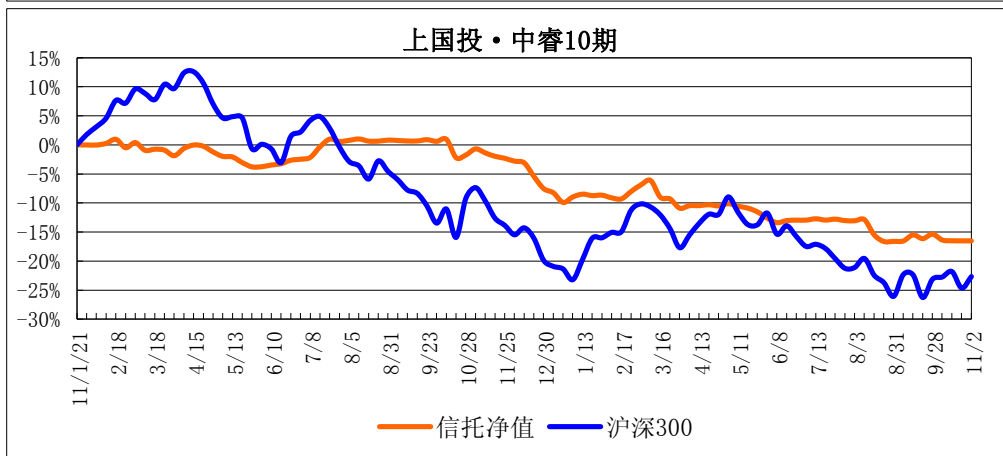
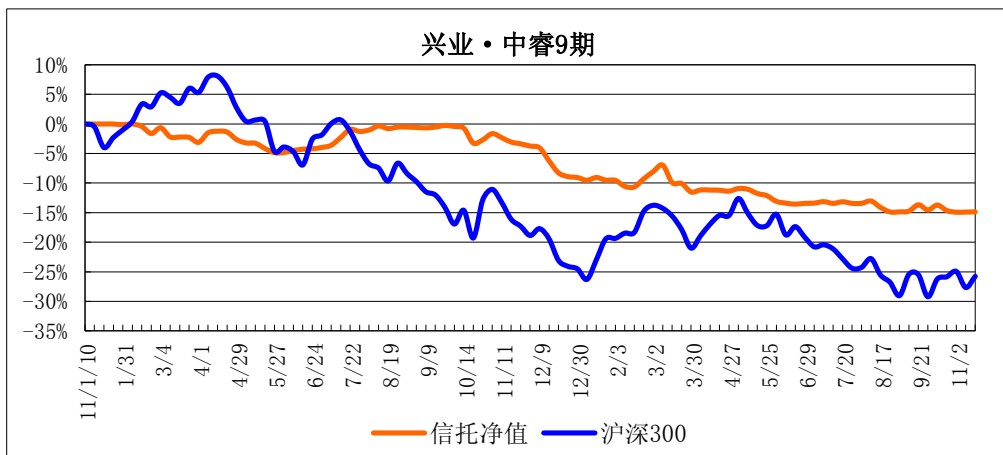
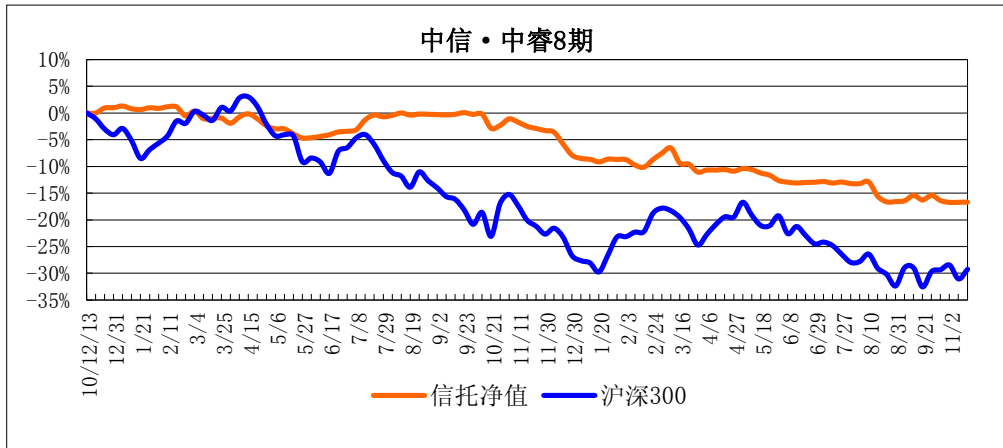
6日美国举行大选，8日十八大召开，大盘会面临一定的系统性风险，注意防范。房地产板块出现调整的概率大，招保万金未能出现强势，市场量能不足，周期类板块会继续调整，继续注意化工类板块的异动。大盘要进入方向选择的关键时期，注意盘面变化，防范系统性风险。

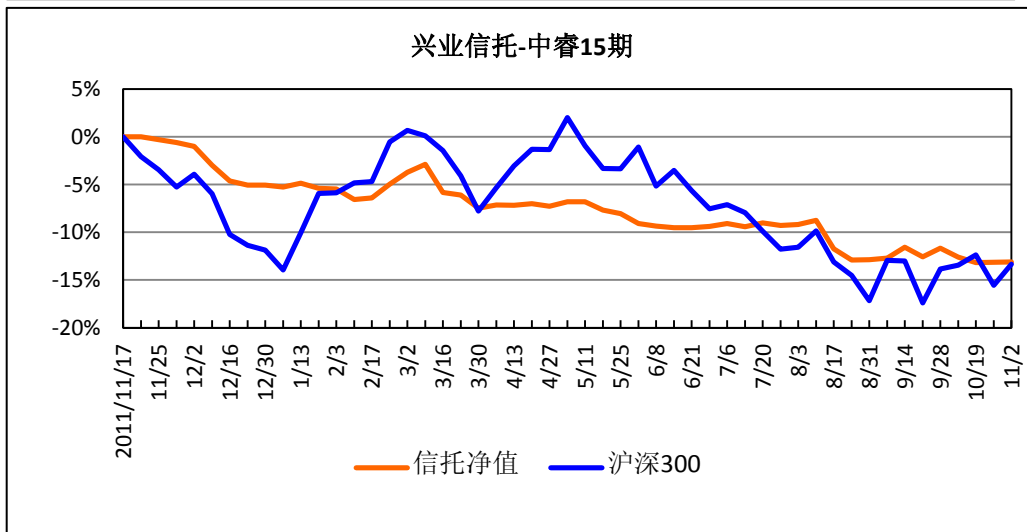
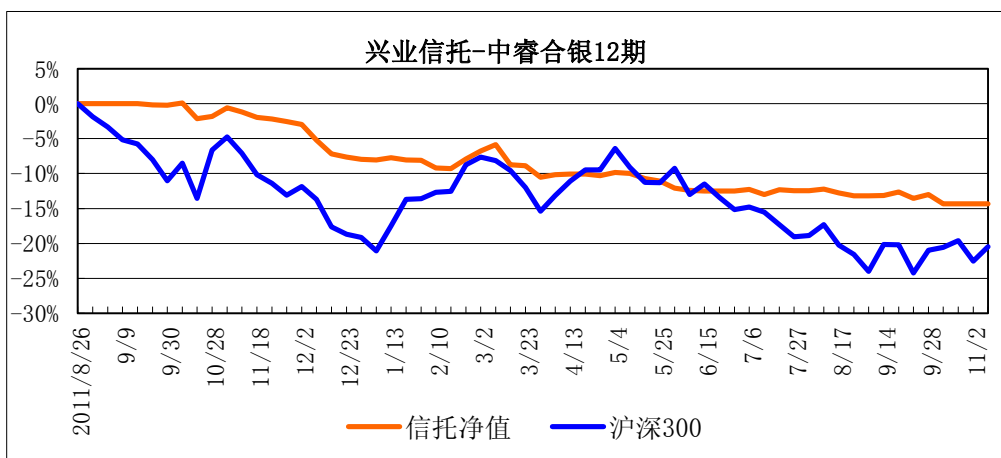
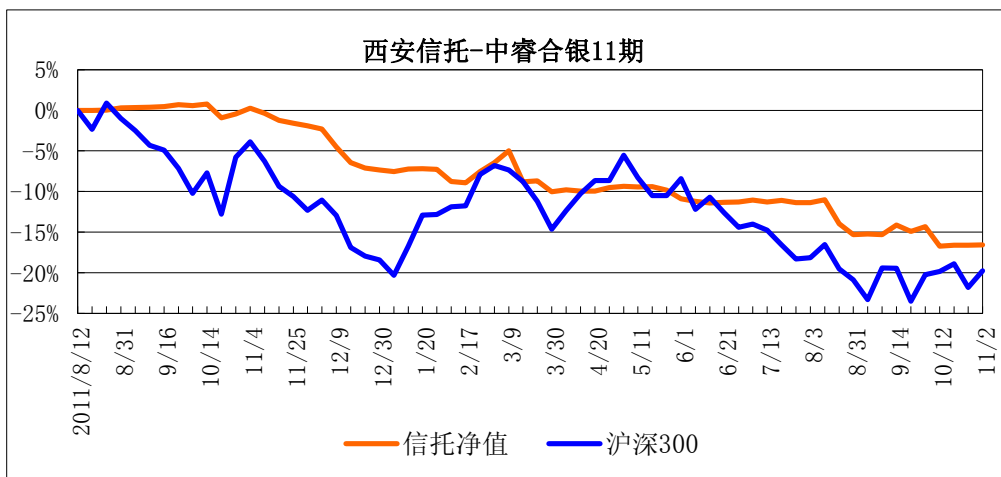
【产品走势】











注：以上图形所反映的信托净值数据系本公司估算的净值，标准净值收益比较图请至本公司网站查阅。

## 【投资顾问介绍】

深圳中睿合银投资管理有限公司（以下简称“中睿合银”），成立于2009年2月，前身为成都鑫兰瑞投资管理有限公司，注册资本人民币4000万元。

中睿合银投资团队是一支以投资总监刘睿先生为核心，以“趋势+短线交易”为投资策略，以绝对收益和风险控制为核心指标，通过相对高频的交易和对短期趋势的准确预判为客户实现超额收益的优秀团队。

十多年来，公司灵活运用波段操作和仓位控制等手段，为投资者创造了长期稳定的绝对收益。

公司地址：深圳福田区益田路西新世界中心909室

客服热线：4008166005

电话：0755-82520159

公司网址：<http://www.chinassic.com/>

成都代表处：成都市人民南路四段19号威斯顿联邦大厦1106室

客服市场部邮箱：[service@chinassic.com](mailto:service@chinassic.com)

电话：028-85268951

### 免责声明

我们的报告主要以电子版形式分发，间或也会辅以印刷品形式分发。本报告所提供的数据资料仅供参考，本公司不对本报告中任何错漏承担任何法律责任。

©版权所有 2011年 中睿合银投资管理有限公司

未经书面授权，本报告的任何部分均不得以任何形式复制、转发或公开传播。如欲引用或转载本文内容，务必联络中睿合银投资管理有限公司客户服务部，并需注明出处为中睿合银投资管理有限公司，且不得对本文进行有悖原意的引用和删改。